



MUNICIPALIDAD DE SANTA ROSA DEL MBUTUY
CAAGUAZÚ - PARAGUAY
 Decreto N° 8334



EJECUCION PRESUPUESTARIA CONSOLIDADO DE GASTOS CORRESPONDIENTE AL MES SEGUNDO CUATRIMESTRE DEL 2022

ANEXO B-06-05

Nivel		Entidad:015 Santa Rosa del Mbutuy					RECAUDADO											
G	Sub Grupo	Obj Gasto	EF	OF	Dpt	Presupuesto Inicial	Modificaciones	Presupuesto Vigente 3=1+2	Acumulado Cuatrimestre Vencido	MAYO	JUNIO	JULIO	AGOSTO	Acumulado Cuatrimestral Actual	Total Obligado	Saldo Presupuestario	Total Pagado	Obligación pendiente de pago
						4.058.564.843	564.629.197	4.623.194.040	641.073.856	188.128.533	249.130.113	337.152.025	733.512.124	1.507.922.795	2.148.996.651	2.474.197.389	2.148.996.651	
						TOTAL DE GASTOS												
						1.747.236.726	59.671.091	1.806.907.817	477.237.856	86.777.533	116.411.000	196.567.650	249.181.750	648.937.933	1.126.175.789	680.732.023	1.126.175.789	
						GASTOS CORRIENTES												
						657.903.000	57.620.000	600.283.000	196.444.800	20.684.161	38.738.000	82.789.000	84.957.000	227.168.161	423.612.961	176.670.039	423.612.961	
						SERVICIOS PERSONALES												
						196.437.000	-	196.437.000	51.514.800	8.419.000	9.868.000	27.169.000	21.617.000	67.073.000	118.617.800	77.819.200	118.617.800	
						Remuneraciones Básicas												
						73.920.000	-	73.920.000	26.060.000	1.480.000	3.700.000	8.620.000	12.320.000	26.120.000	52.180.000	21.740.000	52.180.000	
						48.981.240	-	48.981.240	11.549.897	4.081.770	3.628.240	8.481.010	3.174.710	19.365.730	30.915.627	18.065.613	30.915.627	
						57.686.760	-	57.686.760	13.934.903	2.857.230	2.539.760	10.067.990	6.122.290	21.587.270	35.522.173	22.164.587	35.522.173	
						15.849.000	-	15.849.000	-	-	-	-	-	-	-	15.849.000	-	-
						12.000.000	10.000.000	2.000.000	-	-	-	-	-	-	-	2.000.000	-	-
						Remuneración temporales												
						12.000.000	10.000.000	2.000.000	-	-	-	-	-	-	-	2.000.000	-	-
						40.340.000	-	40.340.000	11.709.000	1.480.000	500.000	5.100.000	5.600.000	12.680.000	24.380.000	15.960.000	24.380.000	
						Asignaciones Complementarias												
						35.900.000	-	35.900.000	11.700.000	-	500.000	5.100.000	5.600.000	11.200.000	22.900.000	13.000.000	22.900.000	
						4.440.000	-	4.440.000	-	1.480.000	-	-	-	1.480.000	1.480.000	2.960.000	1.480.000	
						409.126.000	47.620.000	361.506.000	133.200.000	10.785.161	28.370.000	50.520.000	57.740.000	147.415.161	280.615.161	80.890.839	280.615.161	
						Personal Contratado												
						16.926.000	3.420.000	13.506.000	2.400.000	1.945.161	800.000	2.100.000	2.600.000	7.445.161	9.845.161	3.660.839	9.845.161	
						75.000.000	17.200.000	57.800.000	4.900.000	1.640.000	3.420.000	1.720.000	11.710.000	18.490.000	23.390.000	34.410.000	23.390.000	
						164.000.000	-	164.000.000	80.100.000	4.800.000	11.150.000	34.700.000	27.430.000	78.080.000	158.180.000	5.820.000	158.180.000	
						133.200.000	32.500.000	100.700.000	32.000.000	-	8.050.000	8.000.000	16.000.000	32.000.000	64.000.000	36.700.000	61.000.000	
						-	-	-	-	-	-	-	-	-	-	-	-	-
						-	-	-	-	-	-	-	-	-	-	0	-	-
						20.000.000	5.500.000	25.500.000	13.800.000	2.400.000	5.000.000	4.000.000	-	11.400.000	25.200.000	300.000	25.200.000	

Victor A. Alvarenga Varela
 Contador Público
 R.U.C. 2.575.341.0

Blas A. Areco Pereira
 Tesorero Municipal

MUNICIPALIDAD DE SANTA ROSA DEL MBUTUY



MUNICIPALIDAD DE SANTA ROSA DEL MBUTUY
CAAGUAZÚ - PARAGUAY
 Decreto N° 8334



EJECUCION PRESUPUESTARIA CONSOLIDADO DE GASTOS CORRESPONDIENTE AL MES SEGUNDO CUATRIMESTRE DEL 2022

Nivel 30

Entidad: 015 Santa Rosa del Mbutuy

ANEXO B-06-05

G	Sub Grupo	Obj Gasto	F.F	OF	Dpt	Descripción	1 Presupuesto Inicial	2 Modificaciones	3 Presupuesto Vigente 3+1+2	4 Acumulado Cuatrimestre Vencido	5 RECAUDADO				9 Acumulado Cuatrimestral Actual	10 Total Obligado	11 Saldo Presupuestario	12 Total Pagado	13 Obligación pendiente de pago
											MAYO	JUNIO	JULIO	AGOSTO					
	190					Otros Gastos del personal	-	-	-	-	-	-	-	-	-	-	-	-	-
		199	30	008	05	Otros Gastos del personal	-	-	-	-	-	-	-	-	-	-	-	-	-
200						SERVICIOS NO PERSONALES	171.017.000	25.830.000	196.847.000	85.795.457	23.117.500	4.908.000	39.363.000	33.073.000	100.461.500	186.256.957	10.590.043	186.256.957	-
	210					Servicios Básicos	10.317.000	1.000.000	9.317.000	-	-	-	-	8.239.000	8.239.000	8.239.000	1.078.000	8.239.000	-
		210	30	001	05	Servicios Basicos	10.317.000	1.000.000	9.317.000	-	-	-	-	8.239.000	8.239.000	8.239.000	1.078.000	8.239.000	-
		210	30	007	05	Servicios Basicos	-	-	-	-	-	-	-	-	-	-	-	-	-
	220					Transporte y Almacén	5.000.000	5.000.000	-	-	-	-	-	-	-	-	-	-	-
		220	30	001	05	Transporte y Almacén	5.000.000	5.000.000	-	-	-	-	-	-	-	-	-	-	-
	230					Pasajes y Viáticos	12.700.000	6.000.000	6.700.000	1.695.000	719.000	670.000	525.000	1.050.000	2.964.000	4.659.000	2.041.000	4.659.000	-
		230	30	001	05	Pasajes y Viáticos	12.700.000	6.000.000	6.700.000	1.695.000	719.000	670.000	525.000	1.050.000	2.964.000	4.659.000	2.041.000	4.659.000	-
	240					Gastos por Servicios de Aseo, Mantenimiento y Reparaciones	12.000.000	23.350.000	35.350.000	10.377.150	6.428.500	900.000	11.000.000	6.605.000	24.933.500	35.310.650	39.350	35.340.650	-
		240	30	001	05	Gastos por Servicios de Aseo, Mantenimiento y Reparaciones	12.000.000	23.350.000	35.350.000	10.377.150	6.428.500	900.000	11.000.000	6.605.000	24.933.500	35.310.650	39.350	35.340.650	-
		240	30	007	05	Gastos por Servicios de Aseo, Mantenimiento y Reparaciones	-	-	-	-	-	-	-	-	-	-	-	-	-
		240	30	008	05	Gastos por Servicios de Aseo, Mantenimiento y Reparaciones	-	-	-	-	-	-	-	-	-	-	-	-	-
		240	30	011	05	Gastos por Servicios de Aseo, Mantenimiento y Reparaciones	-	-	-	-	-	-	-	-	-	-	-	-	-
	250					Alquiler y Derechos	2.000.000	2.000.000	-	-	-	-	-	-	-	-	-	-	-
		250	30	1	05	Alquiler y Derechos	2.000.000	2.000.000	-	-	-	-	-	-	-	-	-	-	-

A. Alvarenga Varela
 Contador Publico
 R.U.C. 2.575.891.3

Blas A. Areco Pereira
 Tesorero Municipal

Intendente Municipal



MUNICIPALIDAD DE SANTA ROSA DEL MBUTUY
CAAGUAZÚ - PARAGUAY
 Decreto N° 8334



EJECUCION PRESUPUESTARIA CONSOLIDADO DE GASTOS CORRESPONDIENTE AL MES SEGUNDO CUATRIMESTRE DEL 2022

ANEXO B-06-05

Nivel 30

Entidad: 015 Santa Rosa del Mbutuy

G	Sub Grupo	Obj Gasto	F.F	O.F	Dpt	Descripción	Presupuesto Inicial	Modificaciones	Presupuesto Vigente 3 = 1+2	Acumulado Cuatrimestre Vencido	RECAUDADO				Acumulado Cuatrimestral Actual	Total Obligado	Saldo Presupuestario	Total Pagado	Obligación pendiente de pago
											MAYO	JUNIO	JULIO	AGOSTO					
	260					Servicios Técnicos y Profesionales	30.000.000	- 1.000.000	79.000.000	42.622.305	6.800.000	638.000	15.988.000	11.721.000	35.147.000	77.769.305	1.230.695	77.769.305	
	260	30	00	1	05	Servicios Técnicos y Profesionales	20.000.000	- 6.500.000	13.500.000	1.519.500	-	-	2.938.000	7.971.000	10.909.000	12.428.500	1.071.500	12.428.500	
	260	30	8	05	05	Servicios Técnicos y Profesionales	60.000.000	5.500.000	65.500.000	41.102.805	6.800.000	638.000	13.050.000	3.750.000	24.238.000	65.340.805	159.195	65.340.805	
	260	30	11	05	05	Servicios Técnicos y Profesionales	-	-	-	-	-	-	-	-	-	-	-	-	
	260	30	003	05	05	Servicios Técnicos y Profesionales	-	-	-	-	-	-	-	-	-	-	-	-	
	270					Servicios Social	35.000.000	9.970.000	44.970.000	24.600.000	5.070.000	2.500.000	11.250.000	1.150.000	19.970.000	44.570.000	400.000	44.570.000	
	270	30	00	1	05	Servicios Social	10.000.000	670.000	10.670.000	7.300.000	2.670.000	150.000	200.000	350.000	3.370.000	10.670.000	-	10.670.000	
	270	30	7	05	05	Servicios Social	15.000.000	500.000	15.500.000	3.100.000	750.000	2.050.000	8.450.000	800.000	12.050.000	15.150.000	350.000	15.150.000	
	270	30	8	05	05	Servicios Social	10.000.000	8.800.000	18.800.000	14.200.000	1.650.000	300.000	2.600.000	-	4.550.000	18.750.000	50.000	18.750.000	
	280					Otros Servicios en General	14.000.000	7.510.000	21.510.000	6.501.002	4.100.000	200.000	600.000	4.308.000	9.208.000	15.709.002	5.800.998	15.709.002	
	280	30	1	05	05	Otros Servicios en General	14.000.000	7.510.000	21.510.000	6.501.002	4.100.000	200.000	600.000	4.308.000	9.008.000	15.509.002	998	15.509.002	
300						BIENES DE CONSUMO E INSUMOS	467.085.454	- 38.010.000	429.075.454	138.755.306	5.467.500	71.265.000	51.415.650	55.151.750	183.299.900	322.055.206	107.020.248	322.055.206	
	310					Productos Alimenticios	8.000.000	7.800.000	15.800.000	4.799.291	-	155.000	6.006.000	3.960.000	10.121.000	14.920.291	879.709	14.920.291	
	310	30	00	1	05	Productos Alimenticios	3.000.000	-	3.000.000	949.291	-	155.000	1.056.000	-	1.211.000	2.160.291	839.709	2.160.291	
	310	30	8	05	05	Productos Alimenticios	5.000.000	7.800.000	12.800.000	3.850.000	-	-	4.950.000	3.960.000	8.910.000	12.760.000	40.000	12.760.000	
	320					Textiles y vestuario	11.000.000	18.800.000	29.800.000	24.840.000	-	-	-	4.900.000	4.900.000	29.740.000	60.000	29.740.000	
	320	30	00	7	05	Textiles y Vestuario	10.000.000	16.700.000	26.700.000	24.240.000	-	-	-	2.400.000	2.400.000	26.640.000	60.000	26.640.000	
	330					Productos de Papel, Cartón e Impresos	17.000.000	- 7.500.000	9.500.000	2.450.000	440.000	-	454.000	1.500.000	2.394.000	4.844.000	4.656.000	4.844.000	
	330	30	00	1	05	Productos de Papel, Cartón e Impresos	7.000.000	- 1.500.000	5.500.000	2.450.000	-	-	14.000	-	14.000	2.464.000	3.036.000	2.464.000	
	330	30	7	05	05	Productos de Papel, Cartón e Impresos	-	-	-	-	-	-	-	-	-	-	-	-	
	330	30	00	8	05	Productos de Papel, Cartón e Impresos	10.000.000	- 6.000.000	4.000.000	-	440.000	-	440.000	1.500.000	2.380.000	2.380.000	1.620.000	2.380.000	
	340					Bienes de Consumo de Oficinas e Insumos	17.000.000	600.000	17.600.000	6.469.355	574.000	130.000	6.427.000	554.000	7.685.000	14.154.355	3.445.645	14.154.355	
	340	30	00	1	05	Bienes de Consumo de Oficina e Insumos	7.000.000	- 1.000.000	6.000.000	1.829.355	-	130.000	384.000	230.000	744.000	2.573.355	3.426.645	2.573.355	

[Signature]
 Víctor A. Alvarenga Varela
 Contador Público
 R.U.C. 25710510

[Signature]
 Víctor A. Areco Pereira
 Tesorero Municipal

[Signature]




MUNICIPALIDAD DE SANTA ROSA DEL MBUTUY
CAAGUAZÚ - PARAGUAY
 Decreto N° 8334



EJECUCION PRESUPUESTARIA CONSOLIDADO DE GASTOS CORRESPONDIENTE AL MES SEGUNDO CUATRIMESTRE DEL 2022

ANEXO B-06-05

G	Sub Grupo	Obj Gasto	F.F	OF	Dpt	Descripción	1	2	3	4	5				9	10	11	12	13					
											RECAUDADO									Acumulado Cuatrimestral Actual	Total Obligado	Saldo Presupuestario	Total Pagado	Obligación pendiente de pago
											MAYO	JUNIO	JULIO	AGOSTO										
							Presupuesto Inicial	Modificaciones	Presupuesto Vigente 3 = 1+2	Acumulado Cuatrimestre Vencido	574.000	-	6.043.000	324.000	6.941.000	11.581.000	19.000	11.581.000	-					
		340	30	8	05	Bienes de Consumo de Oficina e Insumos	10.000.000	1.600.000	11.600.000	4.640.000	-	-	-	-	-	-	-	-	-					
		350				Prof. e Inst. Químicos y Medicinales	1.000.000	1.500.000	2.500.000	2.000.000	-	-	-	-	-	2.000.000	500.000	2.000.000	-					
		350	30	00 1	05	Prof. e Inst. Químicos y Medicinales	1.000.000	1.500.000	2.500.000	2.000.000	-	-	-	-	-	2.000.000	500.000	2.000.000	-					
		360				Combustibles y Lubricantes	337.085.454	57.000.000	250.085.454	85.729.200	-	70.035.000	23.200.650	35.218.750	128.454.400	214.183.600	65.901.854	214.183.600	-					
		360	30	00 1	05	Combustibles y Lubricantes	337.085.454	57.000.000	250.085.454	85.729.200	-	70.035.000	23.200.650	35.218.750	128.454.400	214.183.600	65.901.854	214.183.600	-					
		360	30	00 1	05	Combustibles y Lubricantes	5.000.000	4.000.000	1.000.000	322.000	-	-	348.000	-	348.000	670.000	330.000	670.000	-					
		360	30	00 7	05	Combustibles y Lubricantes	-	-	-	1.164.250	-	-	1.030.000	-	1.030.000	2.194.250	40.905.750	2.194.250	-					
		360	30	011	05	Combustibles y Lubricantes	208.985.454	27.000.000	235.985.454	84.242.950	-	70.035.000	21.822.650	35.218.750	127.076.400	211.319.350	24.666.104	211.319.350	-					
		390				Otros Bienes de Consumo	76.000.000	2.210.000	73.790.000	12.467.460	4.453.500	945.000	15.328.000	9.019.000	29.745.500	42.212.960	31.577.040	42.212.960	-					
		390	30	00 1	05	Otros Bienes de Consumo	6.000.000	710.000	5.290.000	489.000	858.500	15.000	1.767.000	2.198.000	4.798.500	5.287.500	2.500	5.287.500	-					
		390	30	8	05	Otros Bienes de Consumo	40.000.000	1.500.000	38.500.000	11.978.160	3.595.000	930.000	13.561.000	6.861.000	21.947.000	36.925.460	1.574.540	36.925.460	-					
		390	30	011	05	Otros Bienes de Consumo	30.000.000	-	30.000.000	-	-	-	-	-	-	-	-	-	-					
		800				TRANSFERENCIAS	450.231.272	53.671.091	503.902.363	3.000.000	33.908.372	-	8.600.000	73.000.000	115.508.372	118.508.372	385.393.991	118.508.372	-					
		830				Otras Transferencias al Sector Público o Privado	42.980.000	-	42.980.000	-	31.708.372	-	-	-	31.708.372	11.271.628	31.708.372	-						
		833	30	001	05	Transferencias a Municipalidades	21.000.000	-	21.000.000	-	15.492.690	-	-	-	15.492.690	15.492.690	5.507.310	15.492.690	-					
		834	30	00 1	05	Otras Transferencias al Sector Público	21.000.000	-	21.000.000	-	15.492.690	-	-	-	15.492.690	15.492.690	5.507.310	15.492.690	-					
		836	30	001	05	Transferencia a Organizaciones Municipales	980.000	-	980.000	-	722.992	-	-	-	722.992	257.008	722.992	-						
		840				Transferencias Corrientes al Sector Privado, Varios	407.251.272	53.671.091	460.922.363	3.000.000	2.200.000	-	8.600.000	73.000.000	83.800.000	86.800.000	374.122.363	86.800.000	-					
		841	30	00 1	05	Becas	10.000.000	6.000.000	4.000.000	-	700.000	-	2.100.000	-	2.800.000	2.800.000	1.200.000	2.800.000	-					
		841	30	008	05	Becas	50.000.000	40.000.000	10.000.000	-	-	-	3.500.000	-	3.500.000	3.500.000	6.500.000	3.500.000	-					


Victor A. Alvarenga Varela
 Contador Público
 F.U.S. 2.577.000


Blas A. Areco Pereira
 Tesorero Municipal


 MUNICIPALIDAD DE SANTA ROSA DEL MBUTUY
 GOBIERNO MUNICIPAL



MUNICIPALIDAD DE SANTA ROSA DEL MBUTUY
CAAGUAZÚ - PARAGUAY
 Decreto N° 8334



EJECUCION PRESUPUESTARIA CONSOLIDADO DE GASTOS CORRESPONDIENTE AL MES SEGUNDO CUATRIMESTRE DEL 2022

ANEXO B-06-05

Nivel		Entidad: 015 Santa Rosa del Mbutuy				1	2	3	4	RECAUDADO				9	10	11	12	13	
G	Sub Grupo	Obr Gasto	F.F	OF	Dpt	Descripción	Presupuesto Inicial	Modificaciones	Presupuesto Vigente 1+1+2	Acumulado Cuatrimestre Vencido	RECAUDADO				Acumulado Cuatrimestral Actual	Total Obligado	Saldo Presupuestario	Total Pagado	Obligación pendiente de pago
											MAYO	JUNIO	JULIO	AGOSTO					
		842	30	00 8	05	Aporte a Entidades Educativas e Instituciones sin fines de lucro	30.000.000	38.000.000	68.000.000	-			3.000.000	62.000.000	65.000.000	65.000.000	3.000.000	65.000.000	
		842	30	1	05	Aporte a Entidades Educativas e Instituciones sin fines de lucro	14.000.000	2.000.000	16.000.000	3.000.000	1.500.000	-	-	11.000.000	12.500.000	15.500.000	500.000	15.500.000	
		848	30	003	05	Transf. para complemento Nutricional en la Escuela Publica	303.251.272	59.671.091	362.922.363	-	-	-	-	-	-	-	362.922.363	-	-
						OTROS GASTOS	1.000.000	75.800.000	76.800.000	53.242.293	3.600.000	1.500.000	14.400.000	3.000.000	22.500.000	75.742.293	1.057.707	75.742.293	
						<u>Pago de Impuestos, Tasas y Gastos Judiciales</u>	<u>500.000</u>	<u>-</u>	<u>500.000</u>	<u>51.500</u>	<u>-</u>	<u>-</u>	<u>-</u>	<u>-</u>	<u>-</u>	<u>51.500</u>	<u>448.500</u>	<u>51.500</u>	
						Pago de Impuestos, tasas y Gastos Judiciales	500.000	-	500.000	51.500	-	-	-	-	-	51.500	448.500	51.500	
						<u>DEVOLUCION DE IMPUESTOS, TASAS, Y GASTOS JUDICIALES</u>	<u>500.000</u>	<u>-</u>	<u>500.000</u>	<u>-</u>	<u>-</u>	<u>-</u>	<u>-</u>	<u>-</u>	<u>-</u>	<u>-</u>	<u>500.000</u>	<u>-</u>	<u>-</u>
						DEVOLUCION DE IMPUESTOS, TASAS, Y GASTOS JUDICIALES	500.000	-	500.000	-	-	-	-	-	-	-	500.000	-	-
						<u>Deudas Pendiente de pago Ejer. Anterior</u>	<u>-</u>	<u>75.800.000</u>	<u>75.800.000</u>	<u>53.190.793</u>	<u>3.600.000</u>	<u>1.500.000</u>	<u>14.400.000</u>	<u>3.000.000</u>	<u>22.500.000</u>	<u>75.690.793</u>	<u>-</u>	<u>-</u>	<u>-</u>
						Deudas pendiente de Capital	-	75.800.000	75.800.000	53.190.793	3.600.000	1.500.000	14.400.000	3.000.000	22.500.000	75.690.793	109.207	75.690.793	
						<u>GASTOS DE CAPITAL</u>	<u>2.311.328.117</u>	<u>504.958.106</u>	<u>2.816.286.223</u>	<u>163.836.000</u>	<u>101.351.000</u>	<u>132.719.113</u>	<u>140.584.375</u>	<u>484.330.374</u>	<u>888.984.862</u>	<u>1.022.820.862</u>	<u>1.793.465.361</u>	<u>1.022.820.862</u>	<u>-</u>
						<u>BIENES DE CAMBIOS</u>	<u>50.000.000</u>	<u>-</u>	<u>50.000.000</u>	<u>-</u>	<u>-</u>	<u>-</u>	<u>-</u>	<u>-</u>	<u>-</u>	<u>-</u>	<u>50.000.000</u>	<u>-</u>	<u>-</u>
						<u>Bienes e Insumos del Sector agropecuario y Forestal</u>	<u>50.000.000</u>	<u>-</u>	<u>50.000.000</u>	<u>-</u>	<u>-</u>	<u>-</u>	<u>-</u>	<u>-</u>	<u>-</u>	<u>50.000.000</u>	<u>-</u>	<u>-</u>	
						Bienes e Insumos del Sector agropecuario y Forestal	50.000.000	-	50.000.000	-	-	-	-	-	-	50.000.000	-	-	
						Bienes e Insumos del Sector agropecuario y Forestal	0	-	0	-	-	-	-	-	-	0	-	-	
						<u>INVERSION FISICA</u>	<u>2.161.328.117</u>	<u>504.958.106</u>	<u>2.666.286.223</u>	<u>163.836.000</u>	<u>101.351.000</u>	<u>132.719.113</u>	<u>140.584.375</u>	<u>484.330.374</u>	<u>888.984.862</u>	<u>1.022.820.862</u>	<u>1.643.465.361</u>	<u>1.022.820.862</u>	<u>-</u>
						<u>ADQUISICION DE INMUEBLES</u>	<u>0</u>	<u>0</u>	<u>0</u>	<u>0</u>	<u>0</u>	<u>0</u>	<u>0</u>	<u>0</u>	<u>0</u>	<u>0</u>	<u>0</u>	<u>0</u>	<u>0</u>
						ADO. DE TIERRAS Y TERRENOS	0	0	0	0	0	0	0	0	0	0	0	0	
						<u>Construcciones</u>	<u>1.726.328.117</u>	<u>414.958.106</u>	<u>2.141.286.223</u>	<u>87.040.000</u>	<u>82.351.000</u>	<u>66.514.113</u>	<u>140.584.375</u>	<u>214.040.374</u>	<u>593.489.862</u>	<u>590.529.862</u>	<u>1.580.756.361</u>	<u>590.529.862</u>	<u>-</u>
						Construcciones	50.000.000	-	50.000.000	-	-	-	-	-	-	50.000.000	-	-	
						Construcciones	968.741.816	221.250.222	1.189.992.038	87.040.000	82.351.000	26.500.000	62.754.000	163.826.802	335.431.802	422.471.802	767.520.236	422.471.802	
						Construcciones	707.586.301	193.707.884	901.294.185	-	-	40.014.113	77.830.375	50.213.572	168.058.060	168.058.060	733.236.125	168.058.060	

A. Alvarenga Varela
 Contador Público

A. Areco Perera
 Tesorero Municipal

MUNICIPALIDAD DE SANTA ROSA DEL MBUTUY



Nivel 30

Entidad:015 Santa Rosa del Mbutuy


MUNICIPALIDAD DE SANTA ROSA DEL MBUTUY

CAAGUAZÚ - PARAGUAY

Decreto N° 8334

EJECUCION PRESUPUESTARIA POR OBJETO DE GASTOS CORRESPONDIENTE AL SEGUNDO CUATRIMESTRE DEL 2022

ANEXO B-06-05



G	Sub Grupo	Obj Gasto	F.F	O.F	Dpt	Descripción	Presupuesto Inicial	Modificaciones	Presupuesto Vigente 3 = 1+2	Acumulado Cuatrimestre Vencido	RECAUDADO				Acumulado Cuatrimestral Actual	Total Obligado	Saldo Presupuestario	Total Pagado	Obligación pendiente de pago
											MAYO	JUNIO	JULIO	AGOSTO					
						TOTAL DE GASTOS	989.906.000	-	989.906.000	324.760.106	76.638.533	25.808.000	146.496.000	195.116.000	444.028.533	768.818.639	221.087.361	768.818.639	-
						GASTOS CORRIENTES	904.906.000	-	904.906.000	324.760.106	76.638.533	25.808.000	146.496.000	191.166.000	440.108.533	764.868.639	140.037.361	764.868.639	-
						SERVICIOS PERSONALES	404.096.000	30.620.000	373.476.000	128.610.000	10.545.161	18.770.000	54.540.000	62.760.000	146.615.161	275.225.161	98.250.839	275.225.161	-
100						Remuneraciones Básicas	105.430.000	-	105.430.000	31.910.000	1.480.000	3.700.000	12.520.000	16.220.000	33.920.000	65.830.000	39.600.000	65.830.000	-
						Sueldos	73.920.000	-	73.920.000	26.060.000	1.480.000	3.700.000	8.620.000	12.320.000	26.120.000	52.180.000	21.740.000	52.180.000	-
						Dietas	-	-	-	-	-	-	-	-	-	-	-	-	-
						Gastos de Representación	23.400.000	-	23.400.000	5.850.000	-	-	3.900.000	3.900.000	7.800.000	13.650.000	9.750.000	13.650.000	-
						Aguinaldo	8.110.000	-	8.110.000	-	-	-	-	-	-	-	-	-	-
						Remuneración temporales	12.000.000	10.000.000	2.000.000	-	-	-	-	-	-	-	2.000.000	-	-
						Remuneración temporales	12.000.000	10.000.000	2.000.000	-	-	-	-	-	-	-	2.000.000	-	-
						Asignaciones Complementarias	40.340.000	-	40.340.000	11.700.000	1.480.000	500.000	5.100.000	5.600.000	12.680.000	24.380.000	15.960.000	24.380.000	-
						Bonificaciones y Gratificación	35.900.000	-	35.900.000	11.700.000	-	500.000	5.100.000	5.600.000	11.200.000	22.900.000	13.000.000	22.900.000	-
						Aporte Jubilatorio del Empleador	4.440.000	-	4.440.000	-	1.480.000	-	-	-	1.480.000	1.480.000	2.960.000	1.480.000	-
						Personal Contratado	246.326.000	20.620.000	225.706.000	85.000.000	7.585.161	14.570.000	36.920.000	40.940.000	100.015.161	185.015.161	40.690.839	185.015.161	-
						Jornales	7.336.000	3.420.000	3.906.000	-	1.145.161	-	500.000	1.800.000	3.445.161	3.445.161	460.839	3.445.161	-
						Jornales	75.000.000	17.200.000	57.800.000	4.900.000	1.640.000	3.420.000	1.720.000	11.710.000	18.490.000	23.390.000	34.410.000	23.390.000	-
						Jornales	161.609.000	-	161.609.000	80.100.000	4.800.000	11.150.000	34.700.000	27.430.000	78.080.000	158.180.000	5.820.000	158.180.000	-
						Honorarios Profesionales	-	-	-	-	-	-	-	-	-	0	-	-	
						Honorarios Profesionales	-	-	-	-	-	-	-	-	-	0	-	-	

A. Alvarenga Varela
 Contador Público
 R.U.C. 2.575.281-0

A. Areco Perera
 Brero Municipal

MUNICIPALIDAD DE SANTA ROSA DEL MBUTUY



MUNICIPALIDAD DE SANTA ROSA DEL MBUTUY

CAAGUAZÚ - PARAGUAY

Decreto N° 8334

EJECUCION PRESUPUESTARIA POR OBJETO DE GASTOS CORRESPONDIENTE AL SEGUNDO CUATRIMESTRE DEL 2022



Nivel 30

Entidad:015 Santa Rosa del Mbutuy

ANEXO B-06-05

C	Sub-Grupo	Obj-Gasto	EF	OF	Dpt	Descripción	Presupuesto Inicial	Modificaciones	Presupuesto Vigente 3 = 1+2	Acumulado Cuatrimestre Vencido	RECAUDADO				Acumulado Cuatrimestral Actual	Total Obligado	Saldo Presupuestario	Total Pagado	Obligación pendiente de pago
											MAYO	JUNIO	JULIO	AGOSTO					
200						SERVICIOS NO PERSONALES	163.617.000	25.830.000	189.447.000	85.395.457	23.117.500	4.308.000	39.363.000	32.473.000	99.261.500	184.656.957	4.790.043	184.656.957	
	210					<u>Servicios Básicos</u>	10.317.000	1.000.000	9.317.000	-	-	-	8.239.000	8.239.000	8.239.000	1.078.000	8.239.000	-	-
		210	30	00 1	05	Servicios Básicos	10.317.000	1.000.000	9.317.000	-	-	-	8.239.000	8.239.000	8.239.000	1.078.000	8.239.000	-	-
	220					<u>Transporte y Almacenaje</u>	5.000.000	5.000.000	-	-	-	-	-	-	-	0	-	-	-
		220	30	00 1	05	Transporte y Almacenaje	5.000.000	5.000.000	-	-	-	-	-	-	-	0	-	-	-
		220	30	007	05	Transporte y Almacenaje	-	-	-	-	-	-	-	-	-	0	-	-	-
	230					<u>Pasajes y Viáticos</u>	11.300.000	6.800.000	5.300.000	1.295.000	719.000	270.000	525.000	450.000	1.964.000	3.259.000	2.041.000	3.259.000	-
		230	30	00 1	05	Pasajes y Viáticos	11.300.000	6.800.000	5.300.000	1.295.000	719.000	270.000	525.000	450.000	1.964.000	3.259.000	2.041.000	3.259.000	-
	240					<u>Gastos por Servicios de Asco, Mantenimiento y Reparaciones</u>	12.000.000	23.350.000	35.350.000	10.377.150	6.428.500	900.000	11.000.000	6.605.000	24.933.500	35.310.650	39.350	35.310.650	-
		240	30	00 1	05	Gastos por Servicios de Asco, Mantenimiento y Reparaciones	12.000.000	23.350.000	35.350.000	10.377.150	6.428.500	900.000	11.000.000	6.605.000	24.933.500	35.310.650	39.350	35.310.650	-
		240	30	007	05	Gastos por Servicios de Asco, Mantenimiento y Reparaciones	-	-	-	-	-	-	-	-	-	0	-	-	-
		240	30	008	05	Gastos por Servicios de Asco, Mantenimiento y Reparaciones	-	-	-	-	-	-	-	-	-	0	-	-	-
	250					<u>Alquileres y Derechos</u>	2.000.000	2.000.000	-	-	-	-	-	-	-	0	-	-	-
		250	30	001	05	Alquileres y Derechos	2.000.000	2.000.000	-	-	-	-	-	-	-	0	-	-	-
	260					<u>Servicios Técnicos y Profesionales</u>	80.000.000	1.000.000	79.000.000	42.622.305	6.800.000	638.000	15.988.000	11.721.000	35.147.000	77.769.305	1.230.695	77.769.305	-
		260	30	00 1	05	Servicios Técnicos y Profesionales	20.000.000	6.500.000	13.500.000	1.519.500	-	-	2.938.000	7.971.000	10.909.000	12.428.500	1.071.500	12.428.500	-

[Signature]
 v. s. Alvaranga Varela
 Contador Público
 R.U.C. 2.575.281-0

[Signature]
 José A. Areco Pereira
 Tesorero Municipal

[Signature]



MUNICIPALIDAD DE SANTA ROSA DEL MBUTUY

CAAGUAZÚ - PARAGUAY

Decreto N° 8334



EJECUCION PRESUPUESTARIA POR OBJETO DE GASTOS CORRESPONDIENTE AL SEGUNDO CUATRIMESTRE DEL 2022

ANEXO B-06-05

Nivel 30

Entidad:015 Santa Rosa del Mbutuy

G	Sub Grupo	Obj Gasto	EF	OF	Dpt	Descripción	Presupuesto Inicial	Modificaciones	Presupuesto Vigente 3=1+2	Acumulado Cuatrimestre Vencido	RECAUDADO				Aconulado Cuatrimestral Actual	Total Obligado	Saldo Presupuestario	Total Pagado	Obligación pendiente de pago
											MAYO	JUNIO	JULIO	AGOSTO					
300	270	260	30	007	05	Servicios Técnicos y Profesionales	-	-	-	41.102.805	-	-	-	-	-	0	-	-	-
		260	30	008	05	Servicios Técnicos y Profesionales	60.000.000	5.500.000	65.500.000	41.102.805	6.800.000	638.000	13.050.000	3.750.000	24.238.000	65.340.805	159.195	65.340.805	-
						Servicios Social	35.000.000	9.970.000	44.970.000	24.600.000	5.070.000	2.500.000	11.250.000	1.150.000	19.970.000	44.570.000	400.000	44.570.000	-
		270	30	001	05	Servicios Social	10.000.000	6.700.000	16.700.000	7.300.000	2.670.000	150.000	200.000	350.000	3.370.000	10.670.000	0	10.670.000	-
		270	30	007	05	Servicios Social	15.000.000	500.000	15.500.000	3.100.000	750.000	2.050.000	8.450.000	800.000	12.070.000	15.150.000	350.000	15.150.000	-
		270	30	008	05	Servicios Social	10.000.000	8.800.000	18.800.000	14.200.000	1.650.000	300.000	2.600.000	-	4.590.000	18.750.000	50.000	18.750.000	-
						Otros Servicios en General	8.000.000	7.510.000	15.510.000	6.501.002	4.100.000	-	600.000	4.308.000	9.008.000	15.509.002	998	15.509.002	-
		280	30	001	05	Otros Servicios en General	8.000.000	7.510.000	15.510.000	6.501.002	4.100.000	-	600.000	4.308.000	9.008.000	15.509.002	998	15.509.002	-
		280	30	007	05	Otros Servicios en General	-	-	-	-	-	-	-	-	-	-	0	-	-
		280	30	008	05	Otros Servicios en General	-	-	-	-	-	-	-	-	-	-	0	-	-
						BIENES DE CONSUMO E INSUMOS	189.213.000	65.010.000	124.203.000	54.512.356	5.467.500	1.230.000	29.593.600	19.933.000	56.213.500	110.735.856	13.467.144	110.735.856	-
						Productos Alimenticios	8.000.000	7.800.000	15.800.000	4.799.291	-	155.000	6.006.000	3.960.000	10.121.000	14.928.291	879.709	14.928.291	-
		310	30	001	05	Productos Alimenticios	3.000.000	-	3.000.000	949.291	-	155.000	1.056.000	-	1.211.000	2.160.291	839.709	2.160.291	-
		310	30	008	05	Productos Alimenticios	5.000.000	7.800.000	12.800.000	3.850.000	-	4.950.000	3.900.000	-	8.910.000	12.760.000	40.000	12.760.000	-
						Textiles y vestuarios	11.000.000	18.800.000	29.800.000	24.840.000	-	-	4.900.000	4.900.000	29.740.000	60.000	29.740.000	-	
		320	30	001	05	Textiles y Vestuarios	1.000.000	2.100.000	3.100.000	600.000	-	-	2.500.000	-	2.500.000	3.100.000	0	3.100.000	-
		320	30	007	05	Textiles y Vestuarios	10.000.000	16.700.000	26.700.000	24.240.000	-	-	2.400.000	-	2.400.000	26.640.000	60.000	26.640.000	-
						Productos de Papel, Cartón e Impresos	15.000.000	7.500.000	7.500.000	2.450.000	440.000	-	454.000	1.500.000	2.394.000	4.844.000	2.656.000	4.844.000	-
		330	30	001	05	Productos de Papel, Cartón e Impresos	5.000.000	1.500.000	3.500.000	2.450.000	-	-	14.000	-	14.000	2.464.000	1.036.000	2.464.000	-
		330	30	007	05	Productos de Papel, Cartón e Impresos	-	-	-	-	-	-	-	-	-	0	-	-	
		330	30	008	05	Productos de Papel, Cartón e Impresos	10.000.000	6.000.000	4.000.000	-	440.000	-	440.000	1.500.000	2.380.000	2.380.000	1.620.000	2.380.000	-

A. Alvarenga Varela
 Contador Público
 E.N.C. 2.575.881-0

A. Areco Pereira
 Tesorero Municipal

A. Areco Pereira
 Tesorero Municipal



Nivel 30

Entidad: 015 Santa Rosa del Mbutuy

MUNICIPALIDAD DE SANTA ROSA DEL MBUTUY CAAGUAZÚ - PARAGUAY

Decreto N° 8334

EJECUCION PRESUPUESTARIA POR OBJETO DE GASTOS CORRESPONDIENTE AL SEGUNDO CUATRIMESTRE DEL 2022

ANEXO B-06-05



G	Sub Grupo	Obj. Gasto	F.F.	OF	Dpt	Descripción	Presupuesto Inicial	Modificaciones	Presupuesto Vigente 1=1+2	Acumulado Cuatrimestre Vencido	RECAUDADO				Acumulado Cuatrimestral Actual	Total Obligado	Saldo Presupuestario	Total Pagado	Obligación pendiente de pago
											MAYO	JUNIO	JULIO	AGOSTO					
	340					Bienes de Consumo de Oficinas e Insumos	15.000.000	600.000	15.600.000	6.469.355	574.000	130.000	6.427.000	554.000	7.685.000	14.154.355	1.445.645	14.154.355	
						Bienes de Consumo de Oficina e Insumos	5.000.000	1.000.000	4.000.000	1.829.355	-	130.000	384.000	230.000	744.000	2.573.355	1.426.645	2.573.355	
						Bienes de Consumo de Oficina e Insumos	10.000.000	1.600.000	11.600.000	4.640.000	574.000	-	6.043.000	324.000	6.941.000	11.581.000	19.000	11.581.000	
	350					Prod. e Inst. Químicos y Medicinales	1.000.000	1.500.000	2.500.000	2.000.000	-	-	-	-	2.000.000	500.000	2.000.000		
						Prod. e Inst. Químicos y Medicinales	1.000.000	1.500.000	2.500.000	2.000.000	-	-	-	-	2.000.000	500.000	2.000.000		
	360					Combustibles y Lubricantes	93.213.000	84.000.000	9.213.000	1.456.250	-	-	1.378.000	-	1.378.000	2.864.250	6.348.750	2.864.250	
						Combustibles y Lubricantes	5.000.000	4.000.000	1.000.000	322.000	-	-	348.000	-	348.000	670.000	330.000	670.000	
						Combustibles y Lubricantes	88.213.000	80.000.000	8.213.000	1.164.250	-	-	1.030.000	-	1.030.000	2.194.250	6.018.750	2.194.250	
	390					Otros Bienes de Consumo	46.000.000	2.210.000	43.790.000	12.467.460	4.453.500	945.000	15.328.000	9.019.000	29.745.500	42.212.960	1.577.040	42.212.960	
						Otros Bienes de Consumo	6.000.000	710.000	5.290.000	489.000	858.500	15.000	1.767.000	2.158.000	4.798.500	5.287.500	2.500	5.287.500	
						Otros Bienes de Consumo	40.000.000	1.500.000	38.500.000	11.978.460	3.595.000	930.000	13.561.000	6.861.000	21.947.000	36.925.460	1.574.540	36.925.460	
	800					TRANSFERENCIAS	146.980.000	6.000.000	140.980.000	3.000.000	33.908.372	-	8.600.000	73.000.000	115.508.372	118.508.372	22.471.628	118.508.372	
	830					Otras Transferencias al Sector Público o Privado	42.980.000	-	42.980.000	-	31.708.372	-	-	-	31.708.372	31.708.372	11.271.628	31.708.372	
						Otras Transferencias al Sector Público o Privado	21.000.000	-	21.000.000	-	15.492.690	-	-	-	15.492.690	15.492.690	5.507.310	15.492.690	
						Otras Transferencias al Sector Público	21.000.000	-	21.000.000	-	15.492.690	-	-	-	15.492.690	15.492.690	5.507.310	15.492.690	
						Transferencias a organizaciones Municipales	980.000	-	980.000	-	722.992	-	-	-	722.992	722.992	257.008	722.992	

Victor A. Aivalenga Varela
 Contador Público
 R.N.C. 2.575.851-0

Blas A. Areco Pereira
 Tesorero Municipal





MUNICIPALIDAD DE SANTA ROSA DEL MBUTUY

CAAGUAZÚ - PARAGUAY

Decreto N° 8334



EJECUCION PRESUPUESTARIA POR OBJETO DE GASTOS CORRESPONDIENTE AL SEGUNDO CUATRIMESTRE DEL 2022

Nivel 30

Entidad:015 Santa Rosa del Mbutuy

ANEXO B-06-05

G	Sub Grupo	Obj Gasto	FF	OF	Dpt	Descripción	Presupuesto Inicial	Modificaciones	Presupuesto Vigente 1 = 1+2	Acumulado Cuatrimestre Vencido	RECAUDADO				Acumulado Cuatrimestral Actual	Total Obligado	Saldo Presupuestario	Total Pagado	Obligación pendiente de pago
											MAYO	JUNIO	JULIO	AGOSTO					
	840					Transferencias Corrientes al Sector Privado, Varias	194.000.000	- 6.000.000	98.000.000	3.000.000	2.200.000	-	8.600.000	73.000.000	33.300.000	86.500.000	11.200.000	86.500.000	-
		841	30	00 1	05	Becas	10.000.000	- 6.000.000	4.000.000	-	700.000	-	2.100.000	-	2.800.000	2.800.000	1.200.000	2.800.000	-
		841	30	008	05	Becas	50.000.000	- 40.000.000	10.000.000	-	-	-	3.500.000	-	3.500.000	3.500.000	6.500.000	3.500.000	-
		842	30	00 8	05	Aporte a Entidades Educativas e Instituciones sin fines de lucro	30.000.000	- 38.000.000	68.000.000	-	-	-	3.000.000	62.000.000	65.000.000	65.000.000	3.000.000	65.000.000	-
		842	30	001	05	Aporte a Entidades Educativas e Instituciones sin fines de lucro	14.000.000	- 2.000.000	16.000.000	3.000.000	1.500.000	-	-	11.000.000	12.500.000	15.500.000	500.000	15.500.000	-
	900					OTROS GASTOS	1.000.000	75.800.000	76.800.000	53.242.293	3.600.000	1.500.000	14.400.000	3.000.000	22.500.000	75.742.293	1.057.707	75.742.293	-
	910					Pago de Impuestos, Tasas y Gastos Judiciales	500.000	-	500.000	51.500	-	-	-	-	-	51.500	448.500	51.500	-
		910	30	00 1	05	Pago de Impuestos, tasas y Gastos Judiciales	500.000	-	500.000	51.500	-	-	-	-	-	51.500	448.500	51.500	-
	920					DEVOLUCION DE IMPUESTOS, TASAS, Y GASTOS JUDICIALES	500.000	-	500.000	-	-	-	-	-	-	-	500.000	-	-
		920	30	001	05	DEVOLUCION DE IMPUESTOS, TASAS, Y GASTOS JUDICIALES	500.000	-	500.000	-	-	-	-	-	-	-	500.000	-	-
		960	30	008	05	Deudas Pendientes de pago	-	-	-	-	-	-	-	-	-	-	0	-	-
	960					Deudas Pendiente de pago Ejer. Anterior	-	75.800.000	75.800.000	53.190.793	3.600.000	1.500.000	14.400.000	3.000.000	22.500.000	75.690.793	109.207	75.690.793	-
		960	30	008	05	Deudas pendiente de pago de ejercicios anterior	-	75.800.000	75.800.000	53.190.793	3.600.000	1.500.000	14.400.000	3.000.000	22.500.000	75.690.793	109.207	75.690.793	-
	400					GASTOS DE CAPITAL	85.000.000	-	85.000.000	-	-	-	3.950.000	3.950.000	3.950.000	3.950.000	81.050.000	3.950.000	-
	410					BIENES DE CASOCHO	-	-	-	-	-	-	-	-	-	-	0	-	-
		410	30	008	05	Bienes e Insumos del Sector agropecuario y Forestal	-	-	-	-	-	-	-	-	-	-	0	-	-
	500					INVERSION FISICA	85.000.000	-	85.000.000	-	-	-	3.950.000	3.950.000	3.950.000	3.950.000	81.050.000	3.950.000	-
	510					ADQUISICION DE INMUEBLES	-	-	-	-	-	-	-	-	-	-	0	-	-
		511	30	008	05	ADQ. DE TIERRAS Y TERRENOS	-	-	-	-	-	-	-	-	-	-	0	-	-
	520					Construcciones	50.000.000	-	50.000.000	-	-	-	-	-	-	-	50.000.000	-	-
		520	30	008	05	Construcciones	50.000.000	-	50.000.000	-	-	-	-	-	-	-	50.000.000	-	-

MUNICIPALIDAD DE SANTA ROSA DEL MBUTUY
 CONTABILIDAD
 Lic. A. Alvarenga Varela
 Contador Público
 F.U.C. 2.575.881-0

MUNICIPALIDAD DE SANTA ROSA DEL MBUTUY
 TESORERIA
 Lic. A. Areco Pereira
 Tesorero Municipal

MUNICIPALIDAD DE SANTA ROSA DEL MBUTUY
 Lic. [Signature]



Nivel 30

Entidad 015 Santa Rosa del Mbutuy

MUNICIPALIDAD DE SANTA ROSA DEL MBUTUY

CAAGUAZÚ - PARAGUAY

Decreto Nº 8334

EJECUCION PRESUPUESTARIA POR OBJETO DE GASTOS CORRESPONDIENTE AL SEGUNDO CUATRIMESTRE DEL 2022

ANEXO B-06-05



C	Sub Grupo	Obj Gasto	EF	OF	Dpt	Descripción	Presupuesto Inicial	Modificaciones	Presupuesto Vigente 3 = 1+2	Acumulado Cuatrimestre Vencido	RECAUDADO				Acumulado Cuatrimestral Actual	Total Obligado	Saldo Presupuestario	Total Pagado	Obligación pendiente de pago
											MAYO	JUNIO	JULIO	AGOSTO					
	530					ADQUISICION DE MAQUINAS, EQUIPOS Y HERRAMIENTAS	15.000.000	-	15.000.000	-	-	-	-	-	-	5.000.000	-	-	
	530	30	001	05		ADQUISICION DE MAQUINARIAS	5.000.000	-	5.000.000	-	-	-	-	-	-	5.000.000	-	-	
	530	30	007	05		ADQUISICION DE MAQUINARIAS	10.000.000	-	10.000.000	-	-	-	-	-	-	10.000.000	-	-	
	530	30	008	05		ADQUISICION DE MAQUINARIAS	-	-	-	-	-	-	-	-	-	0	-	-	
	540					ADO. DE EQUIPO DE OFICINA Y COMPUTACION	15.000.000	-	15.000.000	-	-	-	3.950.000	3.950.000	3.950.000	11.050.000	3.950.000	-	
	540	30	001	05		ADQUISICION DE EQUIPOS DE COMPUTACION	5.000.000	-	5.000.000	-	-	-	-	-	-	5.000.000	-	-	
	540	30	007	05		ADQUISICION DE EQUIPOS DE COMPUTACION	10.000.000	-	10.000.000	-	-	-	3.950.000	3.950.000	3.950.000	6.050.000	3.950.000	-	
	590					OTROS GASTOS DE INVERSION	5.000.000	-	5.000.000	-	-	-	-	-	-	5.000.000	-	-	
	590	30	001	05		OTROS GASTOS DE INVERSION Y REP. MAY.	5.000.000	-	5.000.000	-	-	-	-	-	-	5.000.000	-	-	
	590	30	008	05		OTROS GASTOS DE INVERSION Y REP. MAY.	-	-	-	-	-	-	-	-	-	0	-	-	
Total General							989.906.000	-	989.906.000	324.760.106	76.638.533	25.808.000	146.496.000	195.116.000	444.058.533	768.818.639	221.087.361	768.818.639	-

MUNICIPALIDAD DE SANTA ROSA DEL MBUTUY
 A. Varenga Vareta
 Secretario Público
 S.U.C. 2.575.891 a

MUNICIPALIDAD DE SANTA ROSA DEL MBUTUY
 A. Areco Pereira
 Tesorero Municipal

MUNICIPALIDAD DE SANTA ROSA DEL MBUTUY
 ADRIANA...



MUNICIPALIDAD DE SANTA ROSA DEL MBUTUY
CAAGUAZU-PARAGUAY



EJECUCION PRESUPUESTARIA DE GASTOS CORRESPONDIENTE AL SEGUNDO CUATRIMESTRE DEL 2022
Programa: LEY 1309/98 ROYALTIES Y COMPENSACIONES

ANEXO B-06-05

Nivel: 30 Entidad: 015 Santa Rosa del Mbutuy

Grupo	Sub Grupo	Cbt	FF	OF	Dpt	Descripción	Presupuesto Inicial	Modificaciones	Presupuesto Vigente 3 = 1+2	Acumulado Cuatrimestre Vencido	RECAUDADO				Acumulado Cuatrimestral Actual	Total Obligado	Saldo Presupuestario	Total Pagado	Obligación Pendiente de pago
											SEPTIEMBRE	OCTUBRE	NOVIEMBRE	DICIEMBRE					
						TOTAL DE GASTOS	1.910.927.270	311.250.222	2.222.177.492	293.878.950	103.751.000	175.740.000	96.576.650	481.385.552	857.453.202	1.151.332.152	1.070.845.340	1.151.332.152	
						GASTOS CORRIENTES	392.185.454	-	392.185.454	130.042.950	2.400.000	93.035.000	33.822.650	51.218.750	170.476.400	300.519.350	91.666.104	300.519.350	
100						SERVICIOS PERSONALES	153.200.000	27.000.000	126.200.000	45.800.000	2.400.000	13.000.000	12.000.000	16.000.000	43.400.000	89.200.000	37.000.000	89.200.000	
	140					Personal Contratado	153.200.000	27.000.000	126.200.000	45.800.000	2.400.000	13.000.000	12.000.000	16.000.000	43.400.000	89.200.000	37.000.000	89.200.000	
		144	30	011	05	Jornales	133.200.000	32.500.000	100.700.000	32.000.000	-	8.000.000	8.000.000	16.000.000	32.000.000	64.000.000	36.700.000	64.000.000	
		145	30	011	05	Honorarios Profesionales	20.000.000	5.500.000	25.500.000	13.800.000	2.400.000	5.000.000	4.000.000	-	11.400.000	25.200.000	300.000	25.200.000	
200						SERVICIOS NO PERSONALES	-	-	-	-	-	-	-	-	-	-	-	-	
	240					Gastos por servicios de Asco Mant. y Reparaciones	-	-	-	-	-	-	-	-	-	-	-	-	
		210	30	011	05	Gastos por servicios de Asco Mant. y Reparaciones	-	-	-	-	-	-	-	-	-	-	-	-	
		210	20	699	05	Gastos por servicios de Asco Mant. y Reparaciones	-	-	-	-	-	-	-	-	-	-	-	-	
	260					Servicios Técnicos y Profesionales	-	-	-	-	-	-	-	-	-	-	-	-	
		260	30	011	05	Servicios Técnicos y Profesionales	-	-	-	-	-	-	-	-	-	-	-	-	
300						BIENES DE CONSUMO E INSUMOS	238.985.454	27.000.000	265.985.454	84.242.950	-	70.035.000	21.822.650	35.218.750	127.076.400	211.319.350	54.666.104	211.319.350	
	360					Combustible y lubricante	208.985.454	27.000.000	235.985.454	84.242.950	-	70.035.000	21.822.650	35.218.750	127.076.400	211.319.350	24.666.104	211.319.350	
		360	30	011	05	Combustible y lubricante	208.985.454	27.000.000	235.985.454	84.242.950	-	70.035.000	21.822.650	35.218.750	127.076.400	211.319.350	24.666.104	211.319.350	
		360	20	699	05	Combustible y lubricante	-	-	-	-	-	-	-	-	-	-	-	-	
	390					Otros Bienes de Consumo	30.000.000	-	30.000.000	-	-	-	-	-	-	-	30.000.000	-	
		390	30	011	05	Otros Bienes de Consumo	30.000.000	-	30.000.000	-	-	-	-	-	-	-	30.000.000	-	
400						GASTOS DE CAPITAL	1.518.741.816	311.250.222	1.829.992.038	163.836.000	101.351.000	92.705.000	62.754.000	430.166.802	686.976.802	850.812.802	979.179.236	850.812.802	
	410					BIENES DE CAMBIO	-	-	-	-	-	-	-	-	-	-	-	-	
						Bienes e Insumos del Sector agropecuario y Forestal	50.000.000	-	50.000.000	-	-	-	-	-	-	-	50.000.000	-	
		410	30	011	05	Bienes e Insumos del Sector agropecuario y Forestal	50.000.000	-	50.000.000	-	-	-	-	-	-	-	50.000.000	-	

A. Alvarenga Varela
Contador Público
E.N.C. 2.575.981-0

Glac A. Areco Pereira
Tesorero Municipal

MUNICIPALIDAD DE SANTA ROSA DEL MBUTUY



MUNICIPALIDAD DE SANTA ROSA DEL MBUTUY
CAAGUAZU- PARAGUAY




EJECUCION PRESUPUESTARIA DE GASTOS CORRESPONDIENTE AL SEGUNDO CUATRIMESTRE DEL 2022
Programa: LEY 1309/98 ROYALTIES Y COMPENSACIONES

ANEXO B-06-05

Nivel: 30 Entidad: 015 Santa Rosa del Mbutuy

Grupo	Sub Grupo	Objeto	F.F.	OF	Dpt	Descripción	Presupuesto Inicial	Modificaciones	Presupuesto Vigente 3 = 1+2	Acumulado Cuatrimestre Vencido	RECAUDADO				Acumulado Cuatrimestral Actual	Total Obligado	Saldo Presupuestario	Total Pagado	Obligación Pendiente de pago
											SEPTIEMBRE	OCTUBRE	NOVIEMBRE	DICIEMBRE					
500						INVERSION FISICA	1.368.741.816	311.250.222	1.679.992.038	163.836.000	101.351.000	92.705.000	62.754.000	430.166.802	656.976.802	850.812.802	829.179.236	850.812.802	
520						Construcciones	968.741.816	221.250.222	1.189.992.038	87.040.000	82.351.000	26.500.000	62.754.000	163.826.802	335.431.802	422.471.802	767.520.236	422.471.802	
	520	30	011	05		Construcciones	968.741.816	221.250.222	1.189.992.038	87.040.000	82.351.000	26.500.000	62.754.000	163.826.802	335.431.802	422.471.802	767.520.236	422.471.802	
	510	20	011	05		Adquisición de Inmuebles	50.000.000	-	50.000.000	-	-	-	-	-	-	-	50.000.000	-	
530						Adq. de Maq. Equipos y Herramientas Mayores	150.000.000	90.000.000	240.000.000	-	-	-	-	238.000.000	238.000.000	238.000.000	2.000.000	238.000.000	
	530	30	011	05		Adq. de Maquinarias, Equipos y Herramientas Mayores	150.000.000	90.000.000	240.000.000	-	-	-	-	238.000.000	238.000.000	238.000.000	2.000.000	238.000.000	
540						Adquisiciones de equipos de Oficina y Computación	20.000.000	-	20.000.000	-	-	-	-	-	-	-	20.000.000	-	
	540	30	011	05		Adquisiciones de equipos de Oficina y Computación	20.000.000	-	20.000.000	-	-	-	-	-	-	-	20.000.000	-	
570						Adquisición de Activos Intangibles	-	20.000.000	20.000.000	-	19.000.000	-	-	-	19.000.000	19.000.000	1.000.000	19.000.000	
	570	30	011	05		Adquisición de Activos Intangibles	-	20.000.000	20.000.000	-	19.000.000	-	-	-	19.000.000	19.000.000	1.000.000	19.000.000	
580						Estudios de Proyectos de Inversión	50.000.000	20.000.000	30.000.000	-	-	-	-	-	-	-	30.000.000	-	
	580	30	011	05		Estudios de Proyectos de Inversión	50.000.000	20.000.000	30.000.000	-	-	-	-	-	-	-	30.000.000	-	
590						Otros Gastos de Inversión y reparaciones Mayores	180.000.000	-	180.000.000	76.796.000	-	66.205.000	-	28.340.000	94.545.000	171.341.000	8.659.000	171.341.000	
	590	30	011	05		Otros Gastos de Inversión y reparaciones Mayores	180.000.000	-	180.000.000	76.796.000	-	66.205.000	-	28.340.000	94.545.000	171.341.000	8.659.000	171.341.000	
700						SERVICIO DE LA DEUDA PÚBLICA	-	-	-	-	-	-	-	-	-	-	-	-	
730						AMORTIZACIONES DE LA DEUDA PÚBLICA INTERNA	-	-	-	-	-	-	-	-	-	-	-	-	
	733	20	699	05		Amortización de la deuda con el sector privado	-	-	-	-	-	-	-	-	-	-	-	-	
800						TRANSFERENCIAS	100.000.000	-	100.000.000	-	-	-	-	-	-	-	100.000.000	-	
	870					Transferencias de Capital al Sector Privado	100.000.000	-	100.000.000	-	-	-	-	-	-	-	100.000.000	-	
	871	30	011	05		Transferencias de Capital al Sector Privado, Varias	100.000.000	-	100.000.000	-	-	-	-	-	-	-	100.000.000	-	
	874	20	699	05		Aportes y subsidios a entidades concorsivas e instituciones privadas sin fines de lucro	-	-	-	-	-	-	-	-	-	-	-	-	
900						OTROS GASTO	-	-	-	-	-	-	-	-	-	-	-	-	
	980					Deuda pendiente de pago de gasto de capital de Ejercicios anteriores	-	-	-	-	-	-	-	-	-	-	-	-	
	980	40	011	05		Deuda pendiente de pago de gasto de capital de Ejercicios anteriores	-	-	-	-	-	-	-	-	-	-	-	-	
Total General							1.910.927.270	311.250.222	2.222.177.492	293.878.950	103.751.000	175.740.000	96.576.650	491.385.552	857.453.202	1.151.332.152	1.070.845.340	1.151.332.152	





MUNICIPALIDAD DE SANTA ROSA DEL MBUTUY
CAAGUAZÚ - PARAGUAY



EJECUCION PRESUPUESTARIA DE GASTOS CORRESPONDIENTE AL SEGUNDO CUATRIMESTRE DEL 2022
Programa: LEY 4758/2012 FONACIDE

ANEXO B-06-05

Nivel: 30

Entidad: 015 Santa Rosa del Mbutuy

Grupo	Sub Grupo	Obj Gasto	FF	OF	Dpt	Descripción	Presupuesto Inicial	Modificaciones	Presupuesto Vigente 3 = 1+2	ACUMULADO ANTERIOR	RECAUDADO				Acumulado Cuatrimestral Actual	Total Obligado	Saldo Presupuestario	Total Pagado	Obligacion Pendiente de pago	
											MAYO	JUNIO	JULIO	AGOSTO						
						TOTAL DE GASTOS	1.010.837.573	253.378.975	1.264.216.548	-	-	40.014.113	77.830.375	50.213.572	168.058.060	168.058.060	1.096.158.488	168.058.060	-	
						GASTOS CORRIENTES	303.251.272	59.671.091	362.922.363	-	-	-	-	-	-	-	362.922.363	-	-	
						SERVICIOS NO PERSONALES	-	-	-	-	-	-	-	-	-	-	-	-	-	
						SERVICIOS TECNICOS PROFESIONALES	-	-	-	-	-	-	-	-	-	-	-	-	-	
200	260	260	30	003	05	Servicios Tecnicos Profesionales	-	-	-	-	-	-	-	-	-	-	362.922.363	-	-	
						TRANSFERENCIA	303.251.272	59.671.091	362.922.363	-	-	-	-	-	-	-	-	362.922.363	-	-
						TRANSFERENCIA CORRIENTE AL SECTOR PRIVADO	303.251.272	59.671.091	362.922.363	-	-	-	-	-	-	-	-	362.922.363	-	-
800	840	848	30	003	05	Transf. para complemento Nutricional en la Escuela Publica	303.251.272	59.671.091	362.922.363	-	-	-	-	-	-	-	362.922.363	-	-	
						GASTOS DE CAPITAL	707.586.301	193.707.884	901.294.185	-	-	40.014.113	77.830.375	50.213.572	168.058.060	168.058.060	-	733.236.125	168.058.060	
						INVERSIÓN FISICA	707.586.301	193.707.884	901.294.185	-	-	40.014.113	77.830.375	50.213.572	168.058.060	168.058.060	-	733.236.125	168.058.060	
						Construcciones	707.586.301	193.707.884	901.294.185	-	-	40.014.113	77.830.375	50.213.572	168.058.060	168.058.060	-	733.236.125	168.058.060	
500	520	520	30	003	05	Construcciones	707.586.301	193.707.884	901.294.185	-	-	40.014.113	77.830.375	50.213.572	168.058.060	168.058.060	-	733.236.125	168.058.060	
						Adquisiciones de equipos de Oficina y Computación	-	-	-	-	-	-	-	-	-	-	-	-	-	
						Adquisiciones de equipos de Oficina y Computación	-	-	-	-	-	-	-	-	-	-	-	-	-	
						Otros Gastos de Inversión y reparaciones Mayores	-	-	-	-	-	-	-	-	-	-	-	-	-	
						Otros Gastos de Inversión y reparaciones Mayores	-	-	-	-	-	-	-	-	-	-	-	-	-	
						OTROS GASTOS	-	-	-	-	-	-	-	-	-	-	-	-	-	
						Denda Pendientes de Pago de Ejercicios Anteriores	-	-	-	-	-	-	-	-	-	-	-	-	-	
900	980	980	30	003	05	Dendas Pendientes de Capita	-	-	-	-	-	-	-	-	-	-	-	-	-	
						Total General	1.010.837.573	253.378.975	1.264.216.548	-	-	40.014.113	77.830.375	50.213.572	168.058.060	168.058.060	1.096.158.488	168.058.060	-	

Álvaro Varela
Contador Público
C.U.C. 2.575.991-0

Gaspar Areco Pereira
Tesorero Municipal

Municipalidad de Santa Rosa del Mbutuy